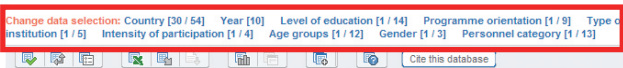


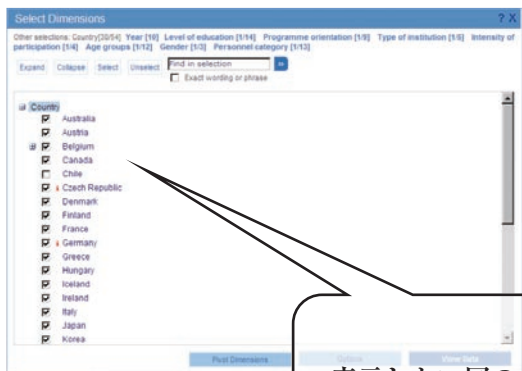


(例) OECD Education Statistics のトップページ。

- 1 初期表示の統計変数 (国、年次、データ項目など) を変更できる。

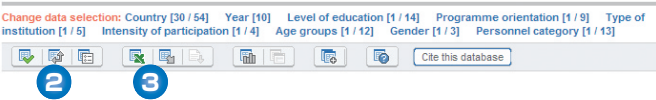


(例) Country をクリックする。Country [30/54] は、54 国の選択肢があるうち、30 国が表示されているという意味。

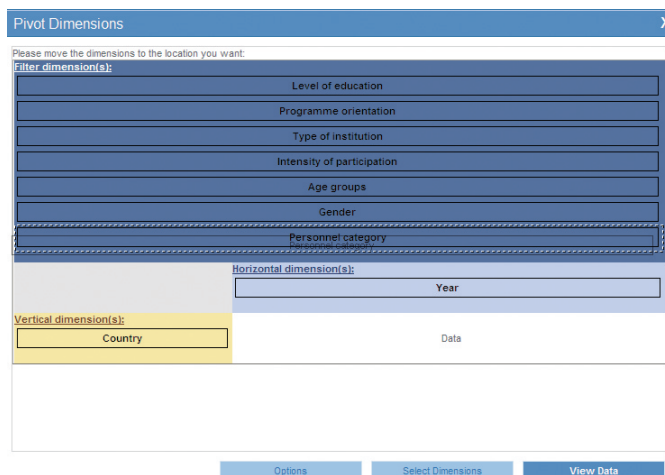


表示したい国のチェックマークだけをオンにする。

機能ボタン：



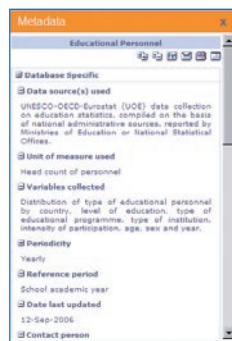
- 2 Pivot dimension : 表の列と行に表示されている項目を入れ替える。



Pivot Dimension のウィンドウ。Country, Yearなどをドラッグ&ドロップで行と列に移動できる。

- 3 完成した表をエクセル形式で Export。その他、CSV 形式、テキスト形式などがある。

Metadata: データセットのタイトル、変数などに付いている i マークをクリックすると、その項目についての解説を見ることができる。データの国際比較などについての注意点、さらに詳しい解説へのリンク、問い合わせ先などが分かる。



OECD iLibrary の特徴

- OECD のすべてのデータと報告書を収録
- エクセルで統計をダウンロードできる
- ファイル形式を問わず一括検索できる

1. トップページ-シンプル・ナビ

- 1 テーマ別プルダウン：各テーマのトップページに移動
- 2 国別プルダウン：国名で検索
- 3 検索エンジン：全コンテンツを対象にキーワード検索
- 4 最新刊の紹介

OECD東京センター

〒100-0011 千代田区内幸町2-2-1 日本プレスセンタービル3F
 TEL : 03-5532-0021 / FAX : 03-5532-0035
 E-mail: tokyo.contact@oecd.org
 URL : http://www.oecd-tokyo.org

2. テーマのトップページ



1 最新刊に直接リンク

2 このテーマに含まれる Book（年報、シリーズなど）、ジャーナル、データベースなどの一覧を表示（カタログ機能）

（例）Annual & Outlooks から Economic Policy Reforms をクリックする。



1 最新刊のダウンロード

2 最新刊の章別ダウンロード

3 バックナンバーへのアクセス

4 引用情報

5 Multilingual Summary：日本語のサマリー

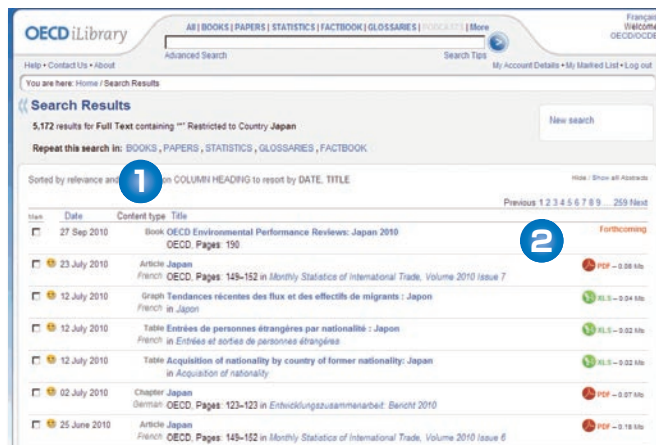
3. 国別プルダウンから国名検索

（例）Japan をクリックする。

1 Japan を含む資料が日付と該当順に並ぶ。

2 検索対象は PDF のみならず Excel、データベースも含まれる。

※OECD に加盟していない国の資料も多数収録している。

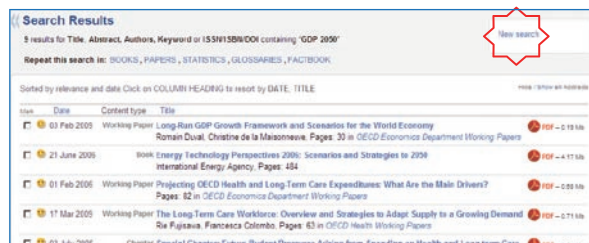


4. 検索エンジン

各ページトップにある検索ボックスにキーワードを入力し、> をクリックすると、PDF、Excel、データベースまで、全資料を検索する。

（検索例）2050 年頃までの GDP 予測を探す。

検索ボックスに「GDP 2050」と入力して検索すると、その両方が含まれる文献の一覧が表示される。



件数が少なければ、タイトルなどで判断。件数が多い場合は、New search をクリックして、絞り込む。

5. STATISTICS



1 タイムリーな統計を簡単に解説（定期的に更新）

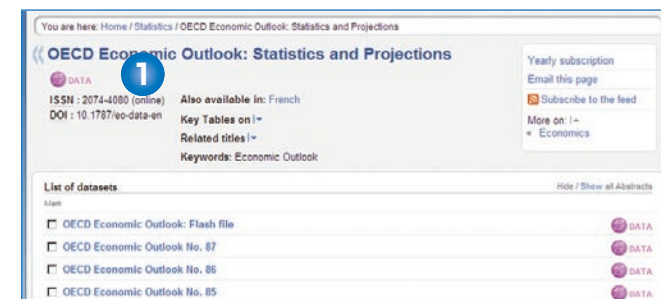
2 STATISTICS：インタラクティブデータベース一覧。

OECD.Stat のロゴをクリックすると、全データベースを含む OECD.Stat にアクセス。（除 IEA のデータベース）

3 Tables: よく引用されるデータはエクセルファイルでここからダウンロードできる。

4 Books：統計集（年報、定期刊行物）の一覧。

（利用例）2 のデータベース一覧から OECD Economic Outlook: Statistics and Projections をクリックする。



タイトル下、またはデータセット一覧の右側の DATA をクリックしてデータベースを開く。